ОТЧЕТ ОБ ИСПОЛНЕНИИ БЮДЖЕТА МУНИЦИПАЛЬНОГО РАЙОНА «БАРЯТИНСКИЙ РАЙОН» ЗА 2016 ГОД

Составлен в соответствии со ст. 264.2 БК РФ

Исполнение доходов местного бюджета за 2016 год

Наименование показателя	Исполнение 2015 г.	План 2016 г.	Исполнение 2016 г	испол. в % -х	отклонения к 2015 г.
Налоговые и неналоговые доходы	*46 958 051*	*51 146 388*	*49 274 055*	*96,34*	*2 316 004*
Безвозмездные поступления	*146 279 099*	*142 615 195*	*139 824 630*	*98,04*	*-6 454 469*
Всего:	**193 237 150**	**193 761 583**	**189 098 685**	*97,59*	*-4 138 465*

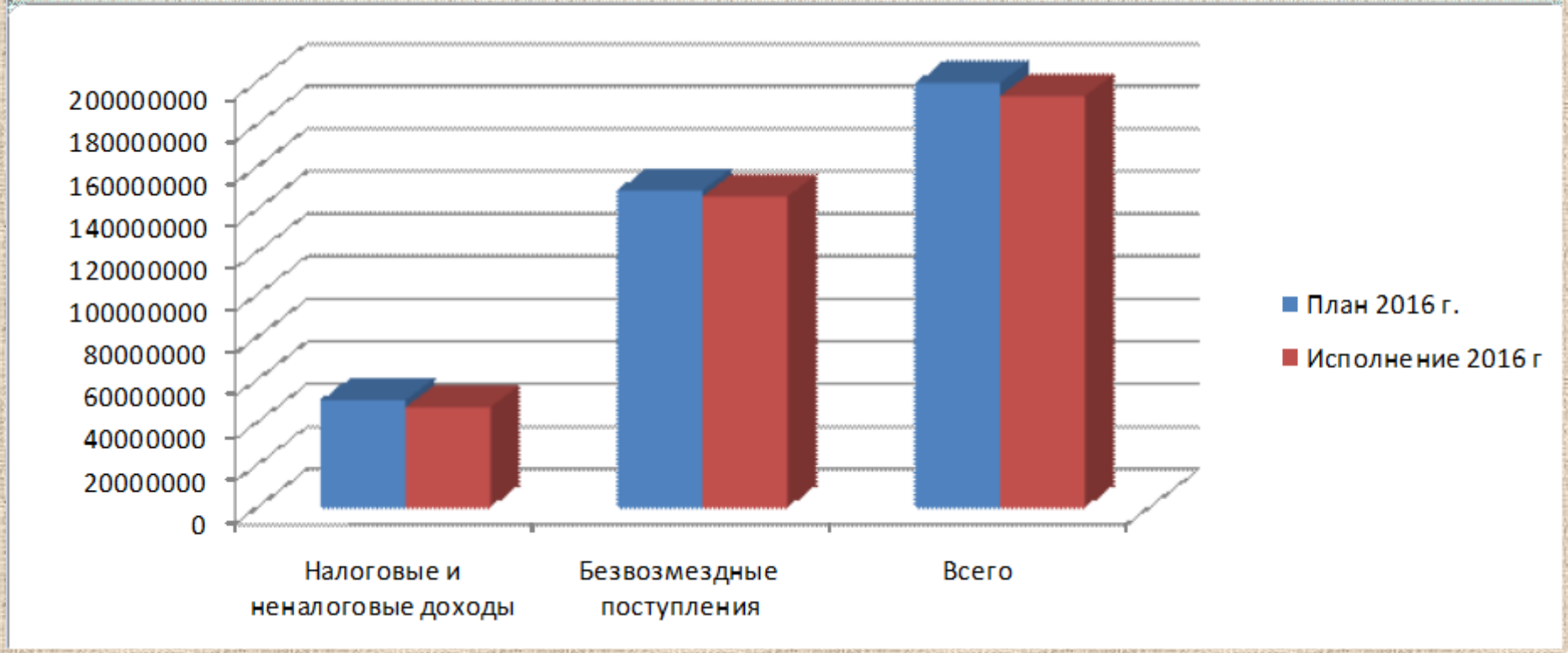

Динамика поступлений доходов по годам

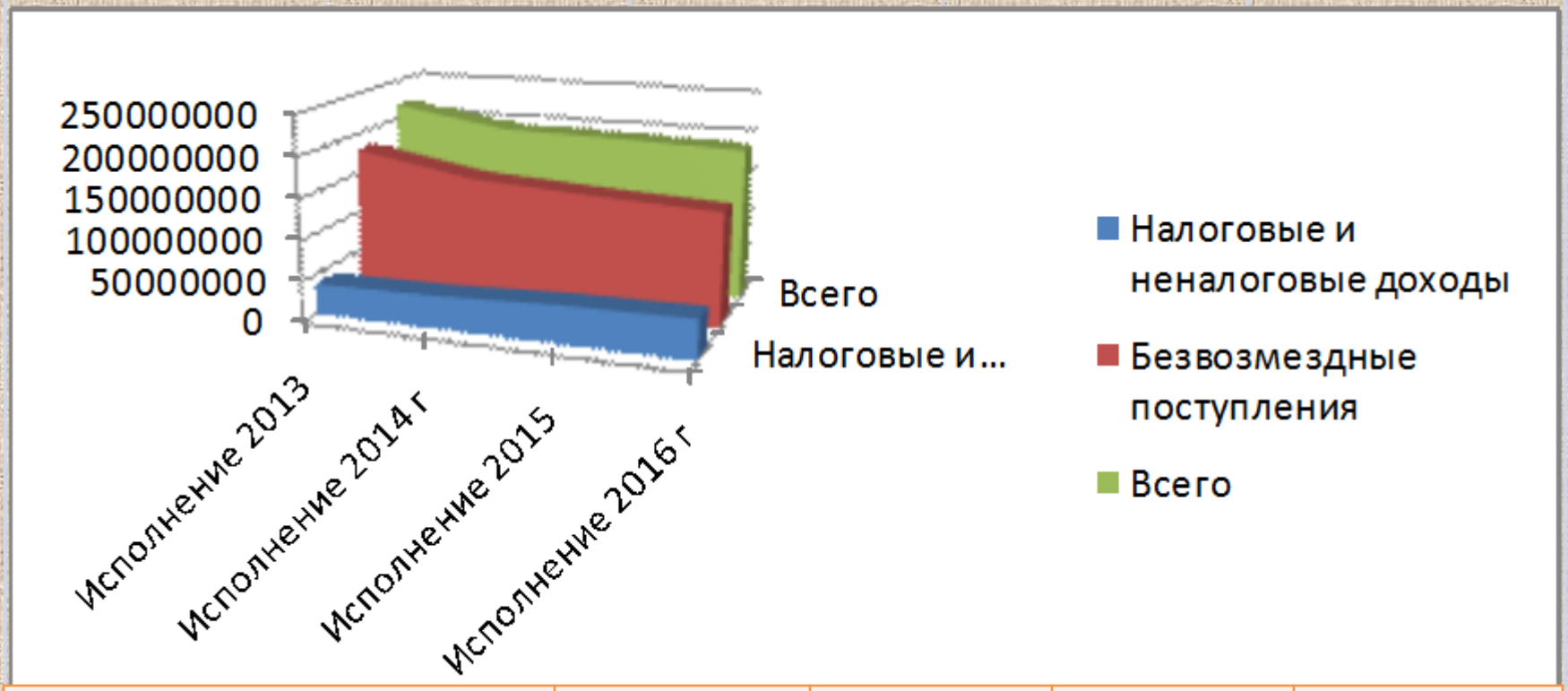

	2013	2014	2015	2016
Налоговые и неналоговые доходы	***38 421,9***	***40 757,4***	***46 958,1***	***49 274,1***
Безвозмездные поступления	***180 047,5***	***154 722,1***	***146 279,1***	***139 824,6***
Всего:	***218 469,4***	***195 479,4***	***193 237,2***	***189 098,7***

Налоговые доходы

Согласно п.2 ст. 41 БК РФ к налоговым доходам бюджетов относятся доходы от предусмотренных законодательством РФ о налогах и сборах федеральных налогов и сборов, в том числе от налогов, предусмотренных специальными налоговыми режимами, региональных и местных налогов, а также пеней и штрафов по ним.

Наименование показателя	2016 год	в % к ОСНД
Налог на прибыль организаций	56 400	0,13
Налог на доходы физических лиц	31 851 888	74,8
Акцизы по подакцизным товарам (продукции), производимым на территории Российской Федерации	7 429 889	17,5
Налог, взимаемый в связи с применением упрощенной системы налогообложения	510 904	1,2
Единый налог на вмененный доход для отдельных видов деятельности	1 585 104	3,7
Единый сельскохозяйственный налог	234 820	0,6
Налог, взимаемый в связи с применением патентной системы налогообложения	7 124	0,02
Налог на имущество организаций	690 774	1,6
Государственная пошлина	191 039	0,45
Задолженность и перерасчеты по отмененным налогам, сборам и иным обязательным платежам	1 940	0,005
Всего:	42 559 882	100

Динамика поступлений налоговых доходов по годам

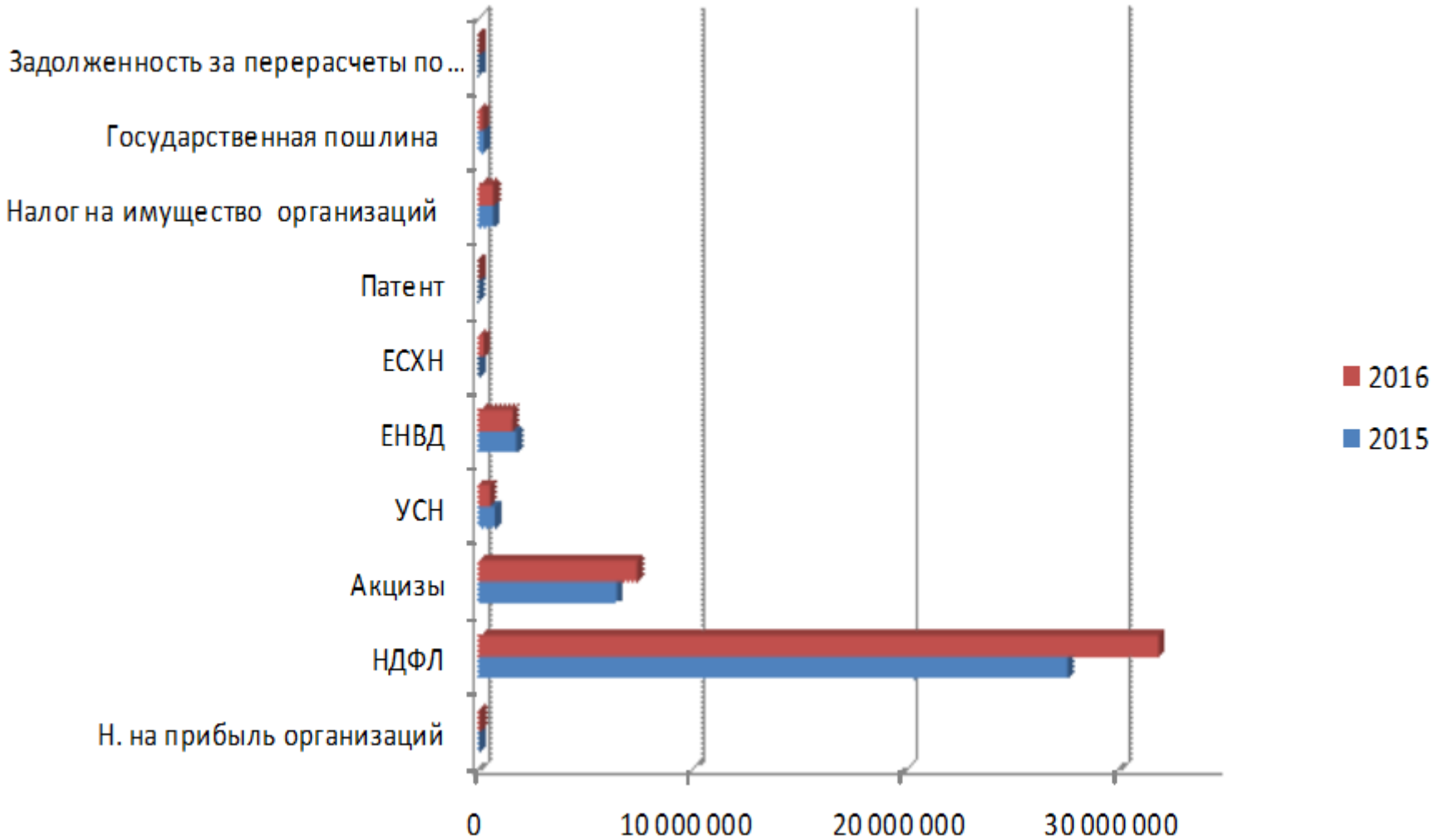

Неналоговые доходы

Согласно п.3 ст. 41 БК РФ к неналоговым доходам бюджетов относятся доходы:

- доходы от использования имущества, находящегося в государственной или муниципальной собственности, за исключением имущества бюджетных и автономных учреждений, а также имущества государственных и унитарных предприятий, в том числе казённых;
- доходы от продажи имущества, находящегося в государственной и муниципальной собственности, за исключением имущества бюджетных и автономных учреждений, а также имущества государственных и унитарных предприятий, в том числе казённых;
- доходы от платных услуг, оказываемых казёнными учреждениями.

Наименование показателя	2016 год	в % к ОСННД
Доходы, получаемые в виде арендной либо иной платы за передачу в возмездное пользование гос. или муниципального имущества	1 828 182	21,22
Платежи при пользовании природными ресурсами (негативное воздействие на окружающую среду)	222 476	1,91
Доходы от оказания платных услуг (работ) и компенсации затрат государства	2 165 410	26,05
Доходы от продажи материальных и нематериальных активов	1 560 124	43,17
Штрафы, санкции, возмещение ущерба	246 293	4,18
Прочие неналоговые доходы	691 688	3,47
Всего:	6 714 173	100

Динамика поступлений неналоговых доходов по годам

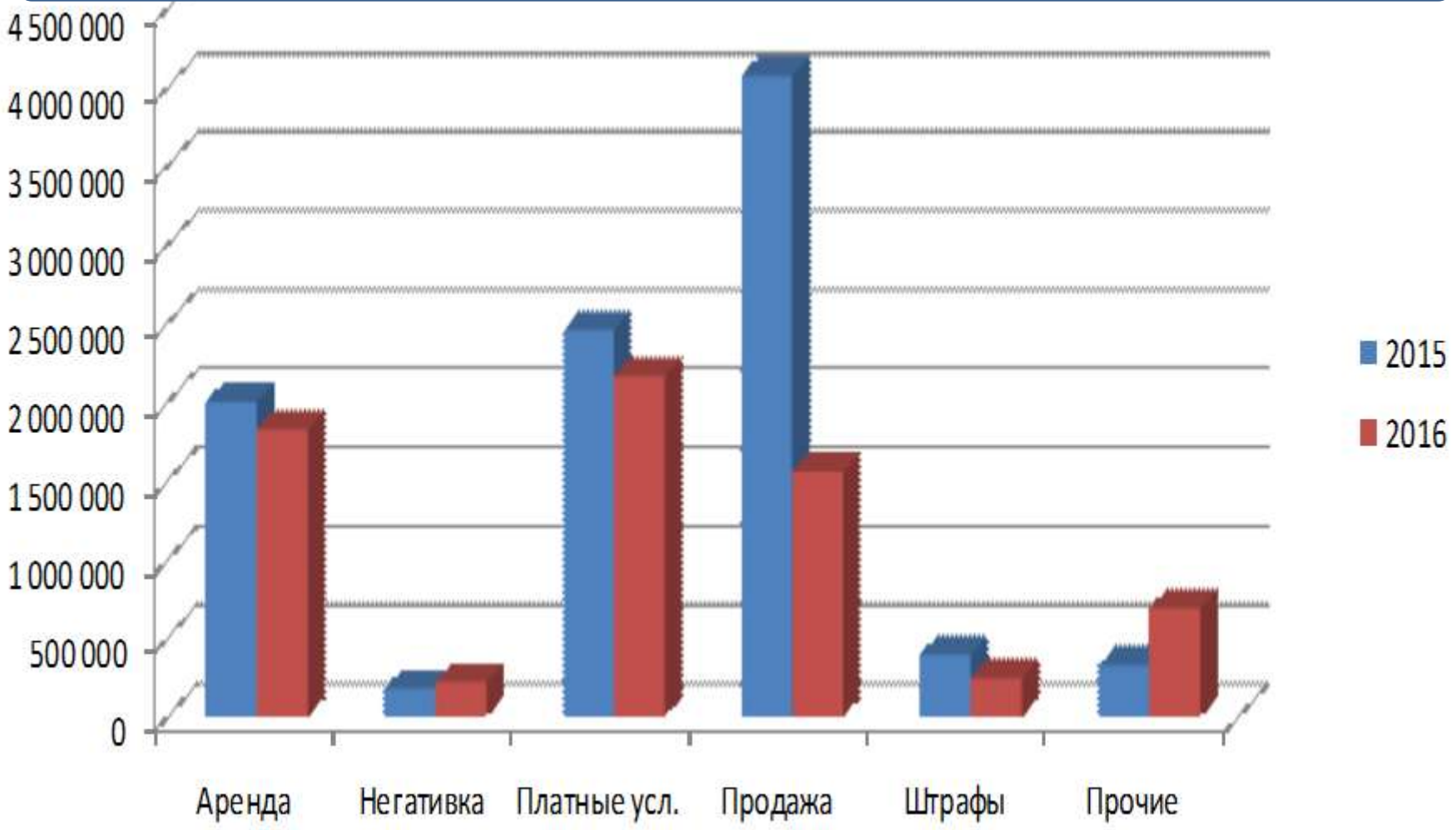

Безвозмездные поступления

Согласно п.4 ст. 41 БК РФ безвозмездным поступлениям относятся:

-дотации из других бюджетов бюджетной системы РФ;

- субсидии из других бюджетов бюджетной системы РФ (межбюджетные субсидии);

- субвенции из федерального бюджета и (или) из бюджетов субъектов РФ;

- иные межбюджетные трансферты из других бюджетов бюджетной системы РФ;

- безвозмездные поступления от физических и юридических лиц, международных организаций и правительств иностранных государств, в том числе добровольные пожертвования.

Наименование показателя	2016 год	в % к ОСБП
Дотации на выравнивание бюджетной обеспеченности	23 525 957	16,8
Субсидии бюджетам бюджетной системы Российской Федерации (межбюджетные субсидии)	3 955 524	2,83
Субвенции бюджета субъектов Российской Федерации и муниципальных образований	106 355 693	76,06
Иные межбюджетные трансферты	5 967 456	4,3
Прочие безвозмездные поступления	20 000	0,01
Всего:	139 824 630	100

Динамика безвозмездных поступлений по годам

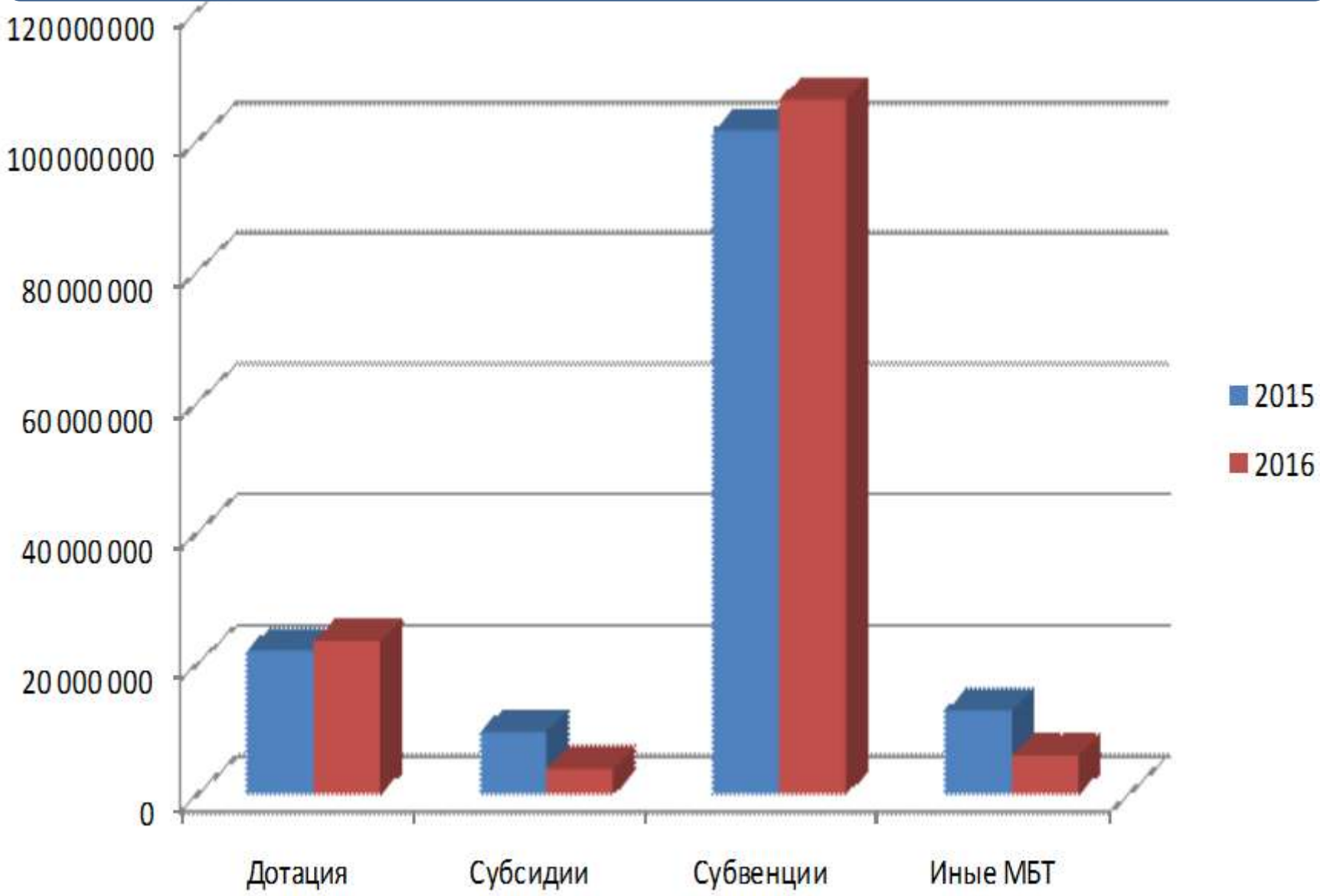

Доходы местного бюджета за 2016 год

Исполнение расходов местного бюджета за 2016 год

Наименование показателя	РП	Исполнено в 2015 г.	Утверждено в 2016 г.	Исполнено в 2016 г.		отклонения к 2015 г
				руб.	%	
Общегосударственные вопросы	01 00	23 851 190,39	21 817 930,55	21 761 679,67	99,74	-2 089 510,72
Национальная оборона	02 00	322 256,27	556 068,00	397 430,80	71,47	75 174,53
Национальная безопасность и правоохранительная деятельность	03 00	1 857 557,65	2 822 993,92	2 822 385,55	99,98	964 827,90
Национальная экономика	04 00	12 675 945,44	10 732 353,07	6 261 874,30	58,35	-6 414 071,14
Жилищно-коммунальное хощяйство	05 00	7 442 526,91	3 766 146,66	3 766 146,66	100,00	-3 676 380,25
Образование	07 00	78 684 829,88	78 744 679,93	77 582 494,71	98,52	-1 102 335,17
Культура, кинемотография	08 00	14 023 653,22	13 157 374,61	13 096 892,61	99,54	-926 760,61
Социальная политика	10 00	43 079 736,97	42 394 389,95	39 827 797,63	93,95	-3 251 939,34
Физическая культура и спорт	11 00	5 578 254,01	6 703 262,20	6 703 260,96	100,00	1 125 006,95
Средства массовой информации	12 00	1 100 000,00	1 100 000,00	1 100 000,00	100,00	0,00
обслуживание гос. и мун. долга	13 00	1 163,00	15 905,00	15 905,00	100,00	14 742,00
МБТ общего характера бюджетам субъектов РФ и муниципальных образований	14 00	16 580 404,22	11 950 479,00	11 950 479,00	100,00	-4 629 925,22
Всего расходов:		205 197 517,96	193 761 582,89	185 286 346,89	95,63	-19 911 171,07

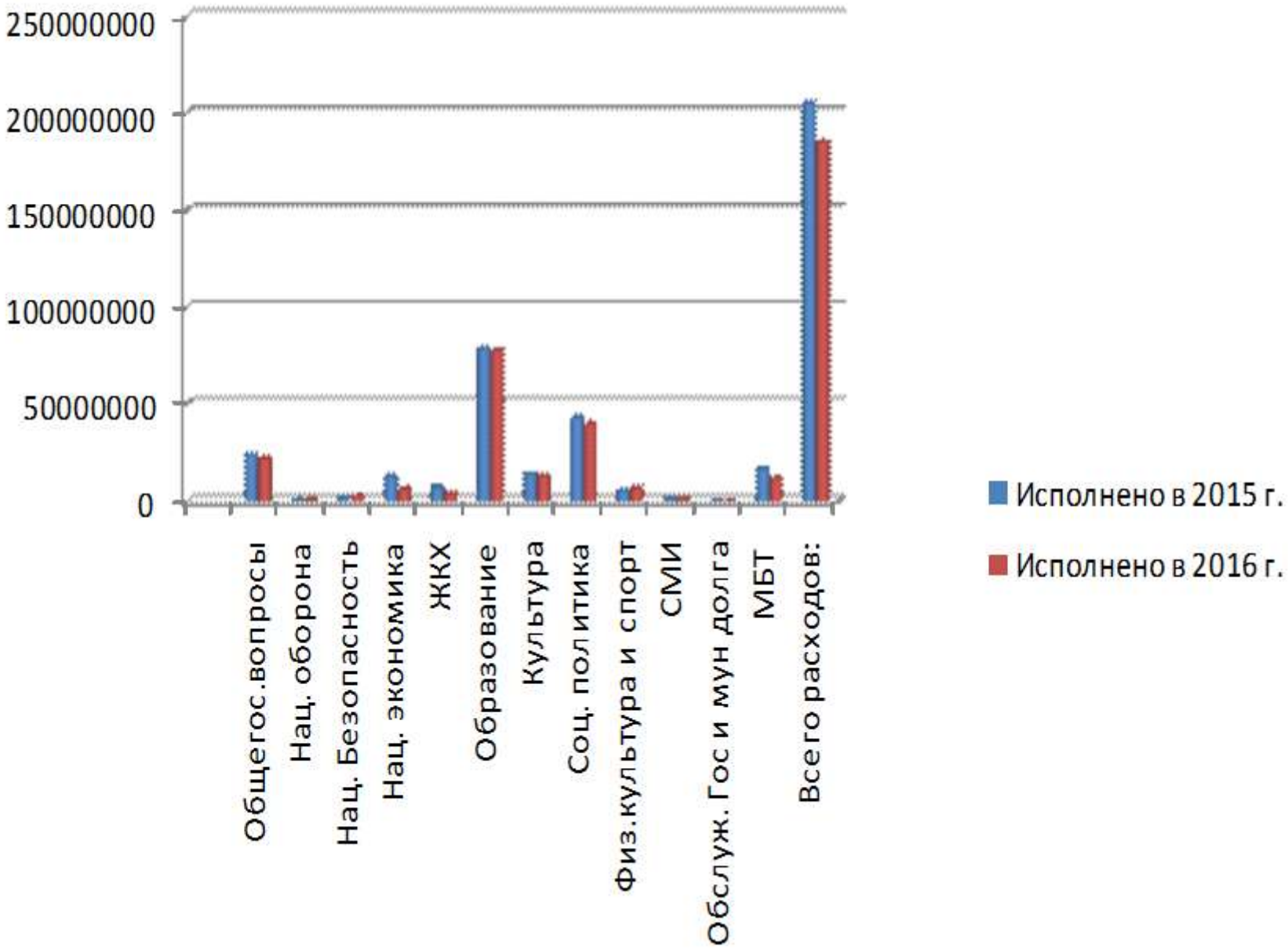
250000000
200000000
150000000
100000000
50000000
0
Общегос.вопросы
Нац. оборона
Нац. Безопасность
Нац. экономика
ЖКХ
Образование
Культура
Соц. политика
Физ.культура и спорт
СМИ
Обслуж. Гос и мун долга
МБТ
Всего расходов:
Исполнено в 2015 г.
Исполнено в 2016 г.

Доля расходов по РП в общей сумме расходов

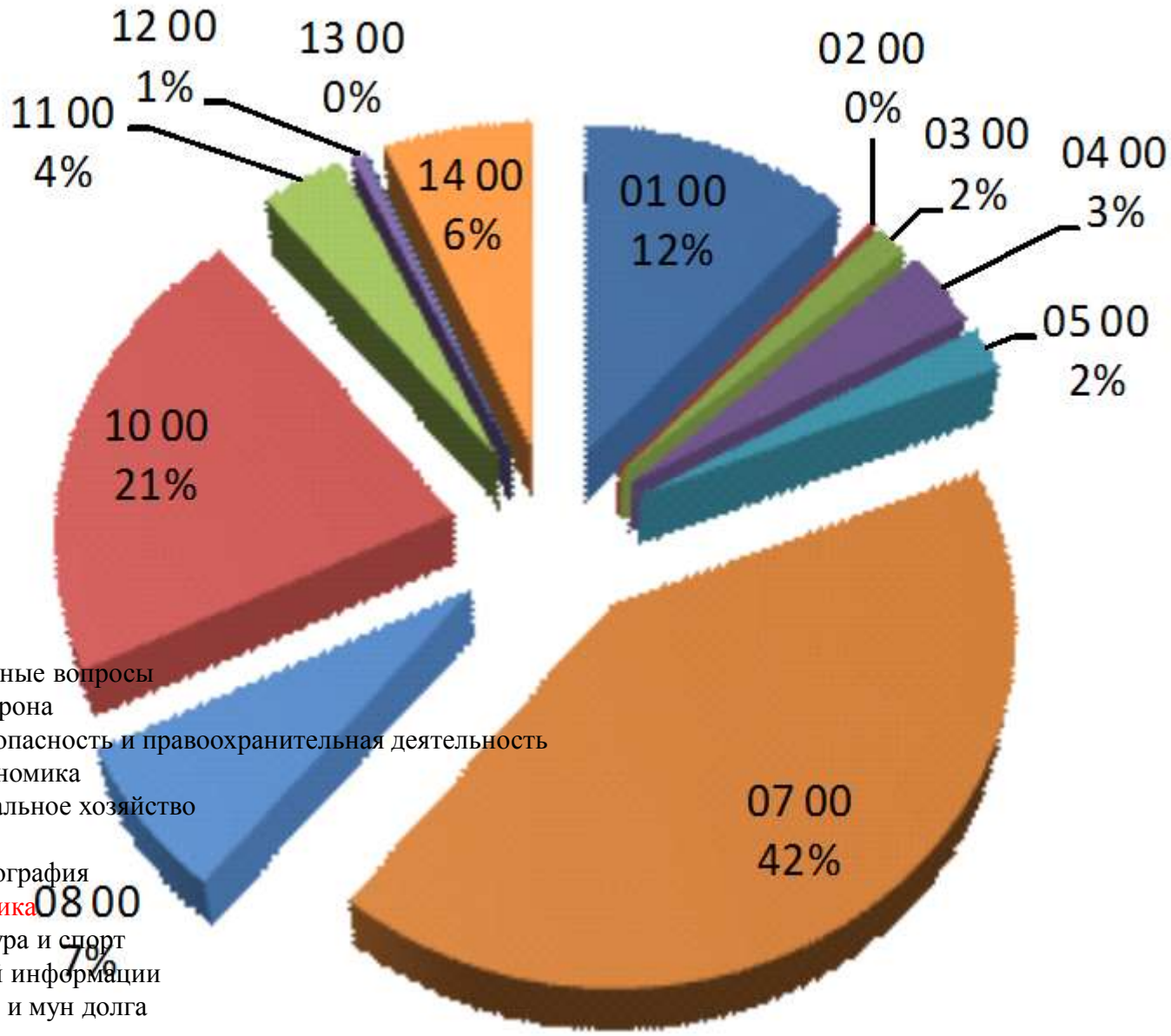

01 00 –Общегосударственные вопросы
02 00 – национальная оборона
03 00 – национальная безопасность и правоохранительная деятельность
04 00 – национальная экономика
05 00 - жилищно-коммунальное хозяйство
07 00 – образование
08 00 культура и кинематография
10 00 – социальная политика
11 00 – физическая культура и спорт
12 00 – средства массовой информации
13 00 - обслуживание гос и мун долга
14 00 – МБТ

Структура расходов бюджета на 2016 год (млн. руб.) по основным видам расходов

100 – Расходы на выплаты персоналу в целях обеспечения выполнения функций государственными (муниципальными) органами, казенными учреждениями, органами управления государственными внебюджетными фондами	102,5 млн.руб.
200 – Закупка товаров, работ и услуг для обеспечения государственных (муниципальных) нужд	33,9 млн.руб.
300 – Социальное обеспечение и иные выплаты населению	31,5 млн.руб.
500 – Межбюджетные трансферты	13,9 млн.руб.
600 - "Предоставление субсидий государственным (муниципальным) бюджетным, автономным учреждениям и иным некоммерческим организациям"	1,1 млн.руб.
700 – Обслуживание государственного (муниципального) долга	0,015 млн.руб.
800 – Иные бюджетные ассигнования	2,4 млн.руб.

Расходы бюджета по основным видам

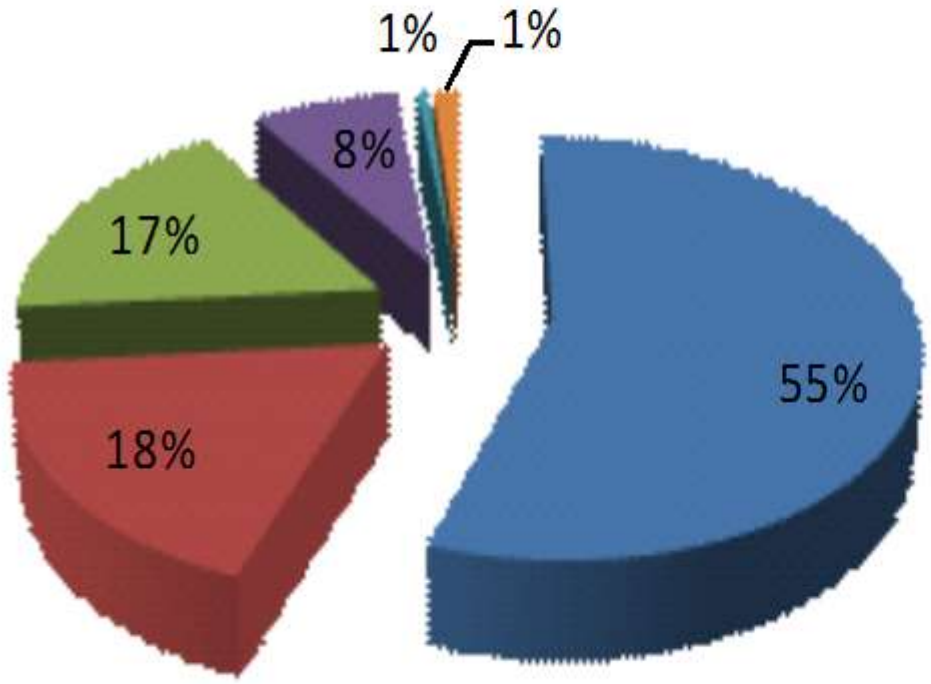

- 100 расходы на выплаты персоналу
- 200 закупка товаров, работ и услуг
- 300 социальное обеспечение
- 500 межбюджетные трансферты
- 600 субсидии МБУ
- 800 иные бюджетные ассигнования

Ведомственная целевая программа «Эффективное управление финансовыми ресурсами муниципального района «Барятинский район»

***Цель** – Повышение качества управления бюджетным процессом*

Задачи программы:

1. ***Повышение эффективности бюджетных расходов и совершенствование системы управления бюджетным процессом;***
2. ***развитие доходного потенциала Барятинского района;***
3. ***Совершенствование финансового контроля и снижение просроченной кредиторской задолженности;***
4. ***Открытость и доступность информации о деятельности органов местного самоуправления.***

Мероприятия программы	Сумма на 2016 год
Повышение качества организации бюджетного процесса в Барятинском	4 084,1
Выполнение долговых обязательств, своевременное финансирование расходов на обслуживание муниципального долга	15,9
Субвенция на исполнение полномочий по расчету и предоставлению дотации на выравнивание бюджетной обеспеченности бюджетам поселений за счет средств областного бюджета	11 950,5

Результат исполнения бюджета

Муниципальная программа «Организация деятельности органов местного самоуправления»

Цель – организация деятельности Управы (исполнительно - распорядительного органа) муниципального района «Барятинский район»

Задачи муниципальной программы:

1. Обеспечение функционирования Управы МР «Барятинский район»;
2. Повышение эффективности и результативности деятельности Управы .

Мероприятия программы	Сумма на 2016 год (тыс.руб.)
Резервные фонды местных администраций	92,3
Оценка недвижимости, признание прав и регулирование отношений по государственной и муниципальной собственности	5,0
Мероприятия по землеустройству и землепользованию	12,0
Организация отдыха, оздоровления и занятости детей и подростков	-
Центральный аппарат	18 289,9
Расходы на выплаты персоналу казенных учреждений	4 939,3
Осуществление государственных полномочий по созданию административных комиссий в муниципальных районах и городских округах Калужской области	-
Субвенция на формирование и содержание архивных фондов	404,3

Подпрограмма «Демографическое развитие и семейная политика Барятинского района»

Цель - стабилизация демографической ситуации, поддержка материнства, детства и формирование предпосылок к последующему демографическому росту

Организация предоставления денежных выплат, пособий и компенсаций отдельным категориям граждан области в соответствии с региональным законодательством.
В 2016 году получили выплаты -1334 чел.

17 670,0

Организация предоставления мер социальной поддержки по предоставлению субсидий на оплату жилого помещения и коммунальных услуг гражданам Калужской области.
В 2016 году получили выплаты – 556 чел.

2 857,5

Организация предоставления социальной помощи отдельным категориям граждан, находящимся в трудной жизненной ситуации.
В 2016 году получили выплаты - 27 чел.

43,1

Организация исполнения переданных государственных полномочий

2 677,0

Субвенция на предоставление денежных выплат и компенсаций отдельным категориям граждан области в соответствии с Законом РФ от 15.05.1991 № 1244-1 «О социальной защите граждан, подвергшихся воздействию радиации в следствии катастрофы на Чернобыльской АЭС», Федеральным законом от 26.11.1998 № 175-ФЗ «О социальной защите граждан РФ, подвергшихся воздействию радиации в следствии аварии в 1957 г. на производственном объединении «Маяк» и сбросов радиоактивных отходов реку Теча», Федеральным законом от 10.01.2002 № 2-ФЗ «о социальных гарантиях гражданам, подвергшихся радиационному воздействию в следствии ядерных испытаний на Семипалатинском полигоне

В 2016 году получили выплаты – 12 чел.

176,1

Субвенция на осуществление переданного полномочия по осуществлению ежегодной денежной выплаты лицам, награжденным нагрудным знаком «Почётный донор России!

В 2016 году – 27 чел.

337,4

Обеспечение социальных выплат, пособий, компенсаций детям, семьям с детьми.

В 2016 году получили выплаты – 397 семей.

9 537,1

ЕДВ, назначаемая в случае рождения третьего ребенка или последующих детей до достижения ребенком возраста трех лет
45 чел.

1 984,8

Субвенции на выплату государственных пособий лицам, не подлежащим обязательному социальному страхованию на случай временной нетрудоспособности и в связи с материнством, и лицам, уволенным в связи с ликвидацией организаций (прекращением деятельности, полномочий физическими лицами) – 60 чел.

1 873,0

Муниципальная программа «Обеспечение жильем молодых семей на территории МР «Барятинский район»

Основной целью программы является государственная поддержка молодых семей, нуждающихся в улучшении жилищных условий, в решении жилищных проблем.

Задачи программы:

1. Разработка и реализация правовых, финансовых и организационных механизмов решения проблемы молодых семей, нуждающихся в улучшении жилищных условий;
2. Создание условий для привлечения молодыми семьями собственных средств, дополнительных финансовых средств банков и других организаций, предоставляющих ипотечные жилищные кредиты и займы для приобретения или строительства индивидуального жилья.

2 семьи по Соглашениям
2015 года
896,1 тыс. руб.

Муниципальная программа «Чистая вода в Барятинском районе»

Цели:

- Обеспечение населения чистой питьевой водой, соответствующей санитарно-эпидемиологическим правилам, а также требованиям гигиенических нормативов;
- Достижение надежности и ресурсной эффективности систем водоснабжения и водоотведения;
- Формирование условий для жилищного строительства путем создания и модернизации коммунальной инфраструктуры.

Задачи:

- увеличение обеспеченности населения услугами водоснабжения;
- повышение удовлетворенности населения качественным водоснабжением;
- снижение потери воды в процессе производства и транспортировки;
- развитие системы водоснабжения с внедрением современных технологий;
- обеспечение качества питьевой воды и ее влияние на здоровье населения;
- снижение вторичного загрязнения при передачи питьевой воды.

Погашение задолженности за капитальный ремонт сетей водопровода в с. Мирный и д. Плетни	1 008,6 тыс. руб.
Проведение химических и микробиологических исследований воды	100,8 тыс. руб.

Муниципальная программа «Безопасность жизнедеятельности на территории Барятинского района»

Цели программы :

- Минимизация социально-экономического ущерба, наносимого населению и экономике от чрезвычайных ситуаций природного и техногенного характера, пожаров, происшествий на водных объектах, а также от ведения и вследствие ведения военных действий;
- Обеспечение и поддержание высокой готовности и скорости реагирования сил гражданской обороны, защиты населения и территории от ЧС, обеспечения пожарной безопасности и безопасности людей на водных объектах.

Задачи:

- Обеспечение населения муниципального района средствами оповещения и защиты от угроз мирного и военного времени;
- Развитие и совершенствование гражданской обороны на территории района;
- Повышение уровня защищенности населения;
- Развертывание и поддержание системы обеспечения вызова экстренных оперативных служб по единому номеру «112»

Расходы на обеспечение деятельности учреждений	2 412,4 т.р.
Социальные выплаты гражданам пострадавшим в результате ЧС	20,0 т.р.

Муниципальная программа «Развитие культуры в Барятинском районе»

Цели: - создание условий для сохранения и развития творческого потенциала, в том числе самодеятельного и народного творчества;
-Организация библиотечного обслуживания населения;
- создание условий для расширения возможностей свободного доступа граждан к информации и культурному наследию;
- организация и предоставления дополнительного образования;
-Обеспечение равного доступа к качественному образованию в сфере культуры и достижения учащимися высоких результатов;
-Усовершенствование материально-технической базы учреждений культуры.

Подпрограммы

Развитие учреждений культуры

МЦКД
7 062,8 тыс.руб.
(из бюджетов СП – 4 223,3)

ЦБС
4 223,6 тыс. руб.

Развитие дополнительного образования в сфере культуры

ДМШ
2 796,1 тыс.руб.

Муниципальная программа «Благоустройство территорий муниципального образования МР Барятинский район»

Основными целями программы является: улучшение санитарно-экологического состояния территории района, путем повышения эффективности управления процессом санитарной очистки территории от несанкционированных свалок.
Содержание мест захоронения.

Задачи программы:
-Сокращение объема и полная ликвидация размещаемых несанкционированных свалок на территории;
-Устранение вредного влияния отходов на окружающую среду;
-Организация экологически безопасного складирования, переработки и утилизации промышленных и бытовых отходов.

Мероприятия:
- приобретение контейнеров

388,3 т.р.

- Вывоз крупногабаритного мусора

70,0 т.р.

- Фонд капитального ремонта многоквартирных домов Калужской области

38,7 т.р.

Муниципальная программа «Развитие дорожного хозяйства в Барятинском районе»

Цели:

-Сокращение доли автомобильных дорог общего пользования местного значения, не соответствующих нормативным требованиям;

- Развитие сети дорог, обеспечивающих безопасный пропуск транспортных потоков с высоким уровнем удобства

Задачи программы:

-Приведение местной сети автомобильных дорог общего пользования в соответствие с нормативными требованиями к транспортно-эксплуатационному состоянию за счет поэтапного перехода на нормативы финансовых затрат по их содержанию, ремонту и капитальному ремонту;

-Строительство и реконструкция сети автомобильных дорог общего пользования местного значения, в том числе с твердым покрытием.

Основные мероприятия программы:

-Строительство и реконструкция дорог;

- Содержание автодорог;

- Ремонт и капитальный ремонт дорог;

-Проектирование и паспортизация дорог.

1 911,4 тыс. руб.

Мероприятия направленные на содержание сети автомобильных дорог местного значения

178,1 тыс. руб.

Текущий ямочный ремонт улично-дорожной сети

99,7 тыс. руб.

Восстановление дорожной разметки

63,9 тыс. руб.

МБТ бюджетам сельских поселений из дорожного фонда района

1 535,0 тыс. руб.

Муниципальная программа «Энергосбережение и повышение энергоэффективности»

Цели программы:

-Снижение затрат при производстве и передачи топливно-энергетических ресурсов;

- повышение надежности энергосбережения потребителей района;

-Снижение расходов местного бюджета, организаций ЖКХ и населения на топливо, тепловую и электрическую энергию;

-Обеспечение устойчивого развития топливно-энергетического комплекса.

Мероприятия направленные на энергосбережение и повышение энергоэффективности в Барятинском районе

1 937 6 тыс. руб.

Капитальный ремонт тепловых сетей РТМО ГБУЗ КО Барятинская ЦРБ за 2015 год (ОБ – 892,6 т.р.)	**921,6 тыс. руб.**
Капитальный ремонт тепловых сетей котельная школы д. Бахмутово	**6,1 тыс. руб.**

Капитальный ремонт оборудования (котельная Бани)	**52,4 тыс. руб.**
Капитальный ремонт оборудования (котельная РТМО ГБУЗ КО Барятинская ЦРБ)	**110,3 тыс. руб.**
Капитальный ремонт оборудования (котельная МКОУ Барятинская СОШ)	**44,2 тыс. руб.**

Техническое обслуживание котельной Бани	**650,0 тыс. руб.**

Установка электрического котла в МБУ «Редакция газеты Сельские зори»	**153,0 тыс. руб.**

Муниципальная программа «Развитие физической культуры, спорта и туризма в Барятинском районе»

Цель программы:
Создание условий для укрепления здоровья различных групп населения путем развития инфраструктуры спорта, популяризации массового и профессионального спорта и приобщение различных слоев населения к регулярным занятиям физической культурой и спортом.

Задачи программы:
-Развитие материально-технической базы для занятий населения района массовым спортом в образовательных, спортивных учреждениях и клубах по месту жительства путем строительства плоскостных игровых сооружений;
- создание устойчивой потребности населения к систематическим занятиям физической культурой и спортом путем проведения спортивно-массовых мероприятий, пропаганды здорового образа жизни, поддержки любительских и профессиональных команд представляющих муниципальный район в игровых видах спорта, а также реализация областных социальных проектов по развитию физической культуры и спорта по месту жительства;
-Формирование эффективной кадровой политики и повышение квалификации работников физической культуры;
-Создание условий населению с ограниченными возможностями здоровья для занятий физической культурой и спортом.

6 703,3 тыс. руб.

Муниципальная программа «Развитие сельского хозяйства и регулирования рынков сельскохозяйственной продукции, сырья и продовольствия.

Развитие инфраструктуры сбыта с/х продукции и создание условий для развития кадрового потенциала.

15,0 т.р.

Подпрограмма:
«Устойчивое развитие сельских территорий»

Улучшение жилищных условий граждан, проживающих в сельской местности
(2 семьи)

1 598 7 т.р.

Муниципальная программа «Развитие образования в Барятинском районе»

Дошкольное образование

9 655,1 тыс. руб.

Общее образование

58 862,0 тыс. руб.

Дополнительное образование

1 603,9 тыс. руб.

Всего на муниципальную программу: 70 121,0 тыс. руб.

№ п/п	Наименование программы	Исполнено ПЦМ
1	ВЦП «Эффективное управление финансовыми ресурсами МР «Барятинский район»	16 050 480
2	МП «Организация деятельности органов местного самоуправления»	60 898 768
3	МП «Безопасность жизнедеятельности на территории Барятинского района»	2 432 358
4	МП «Развитие с/х и рынков сельхозпродукции в Барятинском районе КО на 2014-2020 гг.	1 613 744
5	МП «Поддержка и развитие транспортного обслуживания населения МР «Барятинский район»	1 610 000
6	МП «Развитие дорожного хозяйства в Барятинском районе»	1 911 420
7	МП «Чистая вода в Барятинском районе на 2014-2016 гг.»	1 109 381
8	МП «Организация мероприятий в муниципальном районе по улучшению качества предоставляемых услуг общественных бань»	222 084
9	МП «Энергосбережение и повышение энергоэффективности в Барятинском районе»	1 937 649
10	МП «Благоустройство территории муниципального образования	497 033
11	МП «Развитие физической культуры, спорта и туризма в Барятинском районе»	6 703 261
12	МП «Развитие культуры в Барятинском районе»	9 859 229
13	МП «Совершенствование и развитие в сфере средств массовой информации в Барятинском районе»	1 100 000
14	МП «Обеспечение жильем молодых семей	896 112
15	МП «Восстановление платежеспособности МУП «Бытовик»	446 300
16	МП «Развитие образования в Барятинском районе»	70 120 968
	ВСЕГО по муниципальным программам	**177 408 787**

Непрограммные расходы — расходные обязательства, не включенные в государственные и муниципальные программы.	
Обеспечение деятельности Глав местных администраций	880 166
Обеспечение деятельности Совета депутатов муниципального района «Барятинский район»	457 945
Обеспечение проведения выборов и референдумов	60 000
Денежные взыскания по представлению КСП от 17.07.2015 г.	200 000
Осуществление полномочий на государственную регистрацию актов гражданского состояния	390 028
Исполнение полномочий поселений по созданию условий для организации досуга и обеспечения жителей поселения услугами организации культуры	4 223 297
Исполнение полномочий поселений по формированию, исполнению бюджета поселения и контролю за исполнением данного бюджета	1 268 693
Осуществление первичного воинского учета на территориях, где отсутствуют военные комиссариаты	397 430
Всего:	7 877 559

Исполнение бюджета Программно-целевым методом

Всего Программ (17) 177,4 млн.руб. = Ведомственная программа (1) 16,1 млн.руб. + Муниципальные программы (16) 161,3 млн. руб.

СПАСИБО ЗА ВНИМАНИЕ!

Исполнение Бюджета муниципального образования "Барятинский район"

Наименование показателя	в том числе:		
	2015	2016	отклонения
Доходы бюджета - ИТОГО	**193 237 150,05**	**189 098 685,23**	**- 4 138 464,82**
НАЛОГОВЫЕ И НЕНАЛОГОВЫЕ ДОХОДЫ	**46 958 051,02**	**49 274 055,46**	**+ 2 316 004,44**
НАЛОГОВЫЕ ДОХОДЫ	**37 518 460,92**	**42 557 942,7**	**+ 5 039 481,78**
НАЛОГИ НА ПРИБЫЛЬ, ДОХОДЫ	**27 611 103,18**	**31 908 288,69**	**+ 4 297 185,51**
Налог на прибыль организаций	21 238,13	56 400,00	**+ 35 161,87**
Налог на доходы физических лиц	27 589 865,05	31 851 888,19	**+ 4 262 023,14**
НАЛОГИ НА ТОВАРЫ (РАБОТЫ, УСЛУГИ), РЕАЛИЗУЕМЫЕ НА ТЕРРИТОРИИ РОССИЙСКОЙ ФЕДЕРАЦИИ	**6 467 547,33**	**7 429 889,16**	**+ 782 341,83**
Доходы от акцизов на автомобтльный и прямогонный бензин, дизельное топливо, моторные масла для дизельных (или) карбюраторных двигателей	6 467 547,33	7 429 889,16	**962 341,83**
НАЛОГИ НА СОВОКУПНЫЙ ДОХОД	**2 521 376,67**	**2 337 952,23**	**- 183 424,44**
Налог, взимаемый в связи с применением упрощенной системы налогообложения	**771 178,0**	**510 903,76**	**- 260 274,24**
Налог, взимаемый с налогоплательщиков, выбравших в качестве объекта налогообложения доходы	**372 630,44**	**265 079,18**	**- 107 551,26**
Налог, взимаемый с налогоплательщиков, выбравших в качестве объекта налогообложения доходы, уменьшенные на величину расходов	**184 296,46**	**164 559,29**	**- 19 737,17**
Минимальный налог зачисляемый в бюджеты субьектов	**214 251,10**	**81 265,29**	**- 132 985,81**
Единый налог на вмененный доход для отдельных видов деятельности	**1 747 540,13**	**1 585 104,02**	**- 162 436,11**
Единый сельскохозяйственный налог	**2 658,54**	**234 820,45**	**+ 232 161,91**
Налог, взимаемый с применением патентной системы налогообложения	**-**	**7 124,00**	**+ 7 124,00**
НАЛОГИ НА ИМУЩЕСТВО	**671 778,38**	**690 773,90**	**+ 18 995,52**
Налог на имущество организаций	671 778,38	690 773,90	**+ 18 995,52**
ГОСУДАРСТВЕННАЯ ПОШЛИНА	**246 655,36**	**191 038,72**	**- 55 616,64**
Государственная пошлина по делам, рассматриваемым в судах общей юрисдикции, мировыми судьями (за исключением Верховного Суда Российской Федерации)	246 655 ,36	191 038,72	**- 55 616,64**

ДОХОДЫ ОТ ИСПОЛЬЗОВАНИЯ ИМУЩЕСТВА, НАХОДЯЩЕГОСЯ В ГОСУДАРСТВЕННОЙ И МУНИЦИПАЛЬНОЙ СОБСТВЕННОСТИ	**2 003 088,64**	**1 828 181,89**	**- 174 906,75**
Доходы, получаемые в виде арендной платы за земельные участки, государственная собственность на которые не разграничена и которые расположены в границах поселений, а также средства от продажи права на заключение договоров аренды указанных земельных участков	**1 875 739,00**	**1 689 900,52**	**- 185 838,48**
Доходы от сдачи в аренду имущества, находящегося в оперативном управлении органов управления муниципальных районов и созданных ими учреждений (за исключением имущества муниципальных автономных учреждений)	**127 349,64**	**138 281,37**	**+ 10 931,73**
ДОХОДЫ ОТ ПРОДАЖИ МАТЕРИАЛЬНЫХ И НЕМАТЕРИАЛЬНЫХ АКТИВОВ	**4 074 355,69**	**1 560 124,23**	**- 2 514 231,46**
Доходы от реализации иного имущества, находящегося в собственности сельских поселений	**594 400,00**	**402 824,00**	**- 191 576,0**
Доходы от продажи земельных участков, находящихся в государственной и муниципальной собственности	**3 479 955,69**	**1 157 300,23**	**- 2 322 655,46**
ПЛАТЕЖИ ПРИ ПОЛЬЗОВАНИИ ПРИРОДНЫМИ РЕСУРСАМИ	**180 243,77**	**222 476,22**	**- 42 232,45**
Плата за иные виды негативного воздействия на окружающую среду	**180 243,77**	**222 476,22**	**+ 42 232,45**
ДОХОДЫ ОТ ОКАЗАНИЯ ПЛАТНЫХ УСЛУГ И КОМПЕНСАЦИИ ЗАТРАТ ГОСУДАРСТВА	**2 458 517,22**	**2 165 410,09**	**- 293 107,13**
ШТРАФЫ, САНКЦИИ, ВОЗМЕЩЕНИЕ УЩЕРБА	**394 524,31**	**246 292,80**	**- 148 231,51**
ПРОЧИЕ НЕНАЛОГОВЫЕ ДОХОДЫ	**327 340,57**	**691 687,91**	**+ 364 347,34**
БЕЗВОЗМЕЗДНЫЕ ПОСТУПЛЕНИЯ	**146 279 099,03**	**139 824 629,77**	**- 6 454 469,26**
БЕЗВОЗМЕЗДНЫЕ ПОСТУПЛЕНИЯ ОТ ДРУГИХ БЮДЖЕТОВ БЮДЖЕТНОЙ СИСТЕМЫ РОССИЙСКОЙ ФЕДЕРАЦИИ	**146 279 099,03**	**139 824 629,77**	**- 6 454 469,26**
Дотации бюджетам муниципальных районов на выравнивание бюджетной обеспеченности	22 115 632,00	23 525 957,00	**+ 1 410 325,0**
Субсидии бюджетам бюджетной системы Российской Федерации	9 629 829,54	3 955 523,90	**- 5 674 305,64**
Субвенции бюджетам субъектов Российской Федерации и муниципальных образований	**101 599 934,80**	**106 355 693,49**	**+ 4 755 758,69**
Иные межбюджетные трансферты	**12 913 702,69**	**5 967 455,38**	**- 6 946 247,31**
Прочие безвозмездные поступления	**20 000,00**	**20 000,00**	**-**